

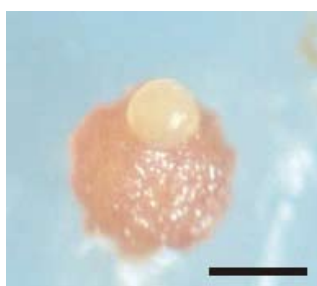


施設鉢栽培のケンチャヤシにおける被害状況

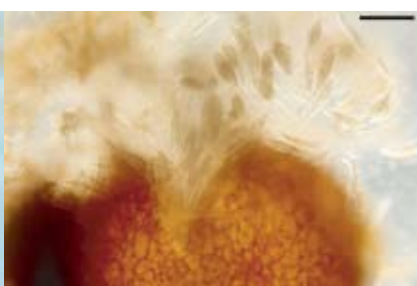


葉に生じた褐色病斑

図 7-1 *Calonectria ilicicola* Boedijn & Reitsma によるケンチャヤシ褐斑病の病徴



PCA 培地上の子嚢殻
Bar : 200 μ m



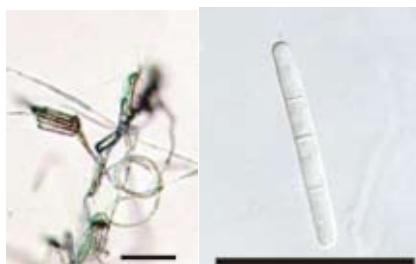
子嚢殻および子嚢
Bar : 100 μ m



子嚢
Bar : 100 μ m



子嚢胞子
Bar : 50 μ m



PCA 上における分生子の形成および分生子
Bar : 80 μ m

図 7-2 ケンチャヤシ褐斑病菌 *Calonectria ilicicola* Boedijn & Reitsma の形態